



II CURSO BÁSICO PARA RESIDENTES EN
**CIRUGÍA DE MANO E INICIACIÓN
A LA MICROCIRUGÍA**

1 Y 2 DE ABRIL DE 2022



Universidad
Francisco de Vitoria
UFV Madrid

“La microcirugía, mandamiento y necesidad de los cirujanos del siglo XXI”

DIRECTOR

Dr. Homid Fahandezh-Saddi Díaz

Responsable de la Unidad de Cirugía de Mano y Nervio Periférico, Hospital Universitario Fundación Alcorcón y Clínica AVANFI, Madrid

COORDINADORES CIENTÍFICOS

Dr. Antonio Pérez Caballer

Coordinador Científico, Centro de Simulación Quirúrgica, Facultad de Medicina, Universidad Francisco Vitoria, Madrid

Dra. M^a Carmen Calles Vázquez

Directora Técnica, Centro de Simulación Quirúrgica, Facultad de Medicina, Universidad Francisco Vitoria, Madrid

PROFESORES

Dr. Eduardo Blanco Baiges

Responsable de la Unidad de Mano, Hospital Clínico Universitario Lozano Blesa, Zaragoza

Dra. M^a Carmen Calles Vázquez

Directora Técnica, Centro de Simulación Quirúrgica, Facultad de Medicina, Universidad Francisco Vitoria, Madrid

Dr. Homid Fahandezh-Saddi Díaz

Responsable de la Unidad de Cirugía de Mano y Nervio Periférico, Hospital Universitario Fundación Alcorcón y Clínica AVANFI, Madrid

Dr. Francisco Javier García Esteo

Consultor de Investigación y Formación, Centro de Simulación Quirúrgica, Facultad de Medicina, Universidad Francisco Vitoria, Madrid

Dr. Francisco Martínez Martínez

Responsable de la Unidad de Miembro Superior, Hospital Virgen de la Arrixaca, Murcia

Dr. Samuel Pajares Cabanillas

Responsable de la Unidad de Mano y Codo, Clínica Universidad Navarra, Madrid

PROFESOR HONORÍFICO

Dr. Pedro Marquina Solá

PRESENTACIÓN

La cirugía de la mano es una subespecialidad cada vez más diferenciada en la cirugía ortopédica y traumatológica y en la cirugía plástica. Integra conocimientos de ambas especialidades y en ella es realmente importante el conocimiento global de ambas disciplinas para obtener los mejores resultados.

La mano, la muñeca y el nervio periférico son áreas de importante especialización donde el conocimiento anatómico y las técnicas quirúrgicas deben realizarse de forma depurada y con un alto nivel de precisión. La mano traumática, las fracturas y las diversas lesiones agudas, si se tratan correctamente, ayudan a la recuperación temprana y a evitar complicaciones. De no hacerlo así, la cirugía secundaria será mucho más complicada y con peores resultados.

Hay muchos cursos de cirugía de mano, pero la mayoría son de elevado nivel. Hay que formar bien a nuestros residentes y adjuntos jóvenes, enseñando las técnicas más básicas para que después crezcan profesionalmente y aprendan las técnicas más avanzadas. El profesorado de este curso está formado por especialistas de cirugía de mano de alto prestigio nacional e internacional, y cuentan además con una vocación para formar y enseñar a los cirujanos más jóvenes. Por todos estos motivos, pensamos que es una gran oportunidad de ayudar a la formación de los residentes de cirugía ortopédica y traumatología y a los de cirugía plástica en una disciplina tan importante como es la cirugía de la mano.

OBJETIVOS

- Aprendizaje de las técnicas básicas de la cirugía de la mano, que además son las más frecuentes en los servicios de urgencias de nuestros hospitales, mejorando la formación y también los resultados.
- Iniciación en la técnica microquirúrgica mediante la realización de suturas nerviosas en cadáver en el aula de microcirugía.
- Curso personalizado, donde los alumnos y los profesores tendrán tiempo para practicar en cadáver y discutir diferentes casos clínicos.

METODOLOGÍA

- Curso **teórico-práctico** presencial
- La parte presencial se desarrolla en **dos jornadas**



ORGANIZA

Centro de Simulación Quirúrgica. Facultad de Medicina. Universidad Francisco de Vitoria

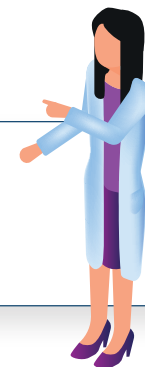


LUGAR DE CELEBRACIÓN

Centro de Simulación Quirúrgica. Universidad Francisco de Vitoria
Carretera Pozuelo a Majadahonda, Km 1.800, Madrid

NÚMERO DE PLAZAS

16 alumnos



PRECIO DE MATRÍCULA

1.100 €

El precio de la matrícula incluye: Realización del curso teórico-práctico presencial Material de trabajo Desayunos y comida

INSCRIPCIÓN Y CONTACTO



Correo electrónico: carmen.calles@ufv.es



Telf.: 91 709 14 00. Ext: 1761



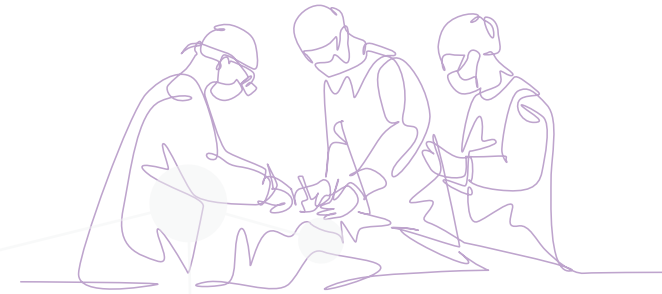
Web: formacionmedicaufv

1 DE ABRIL DE 2022

- 8:30-9:00 *Presentación. Estudio de la anatomía quirúrgica de la mano (incluida en cada sección)*
- 9:00-10:00 **Lesiones de tendones flexores.** Anatomía, flexores, poleas, etc. Técnicas de sutura. *Dr. Homid Fahandezh-Saddi*
- 10:00-11:00 **Lesiones de tendones extensores.** Anatomía. Técnicas de sutura. *Dr. Francisco Martínez*
- 11:00-11:30 *Café*
- 11:30-13:00 **Lesiones nerviosas. Sutura en microscopio.** Trucos para realizar una sutura nerviosa. Sutura directa. *Dr. Eduardo Blanco*
- 13:00-14:00 **Dedo en resorte y pulgar en resorte.** *Dr. Samuel Pajares*
- 14:00-15:00 *Comida*
- 15:00-16:00 **Síndromes de De Quervain y de Wartenberg: anatomía de primer compartimento y nervio radial superficial.**
Dr. Homid Fahandezh-Saddi
- 16:00-17:00 **Síndromes del túnel carpiano y del canal de Guyon.** Anatomía y liberación. *Dr. Francisco Martínez*
- 17:00-18:00 **Reparación del ligamento colateral cubital de la mano.** *Dr. Eduardo Blanco*
- 18:00-18:15 *Café*
- 18:15-20:00 **Colgajos básicos de mano.** *Dr. Samuel Pajares*


2 DE ABRIL DE 2022

- 8:30-10:00 **Fracturas de radio distal: abordaje palmar y abordaje dorsal.** *Dr. Homid Fahandezh-Saddi*
- 10:00-11:00 **Abordaje dorsal de la muñeca. Capsulotomía dorsal. Identificación de ligamentos y valoración de biomecánica. Reparación EL.** *Dr. Francisco Martínez*
- 11:00-11:30 *Café*
- 11:30-12:45 **Fracturas de metacarpianos y falanges: abordajes y síntesis. Agujas de Kirschner y placas.** *Dr. Eduardo Blanco*
- 12:45-14:00 **Fracturas de escafoides: abordaje dorsal y palmar con tornillo.** *Dr. Samuel Pajares*
- 14:00-14:30 Clausura del curso





Avales científicos:



SOMACOT
Sociedad Matritense de Cirugía
Ortopédica y Traumatología

Colaboradores:

